アプリダウンロード方法（無料アプリ）

1



「Playストア」をタップ

2

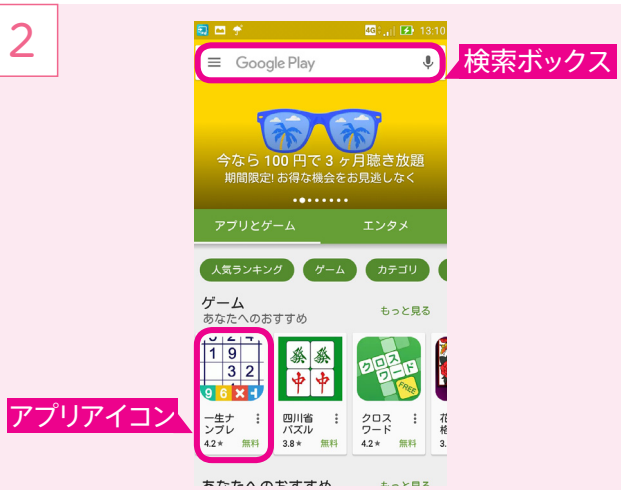

検索ボックスにキーワードを入力
※トップページから選択することもできます

※「Playストア」のトップページ画面はレイアウトなどが変わることがあります

3

検索結果より任意のアプリをタップ

4

「インストール」をタップ

5

「同意する」をタップ

6

ダウンロードが開始されます

アプリダウンロード方法（無料アプリ）

7

ダウンロードが終わりインストールが開始されます

8

インストールが終われば完了です
「開く」をタップするとアプリが起動します

9



ホーム画面とアプリ一覧画面に
アプリアイコンが追加されます

10

通知エリアにインストールが完了した通知が
表示されます